

留学アンケート実施結果

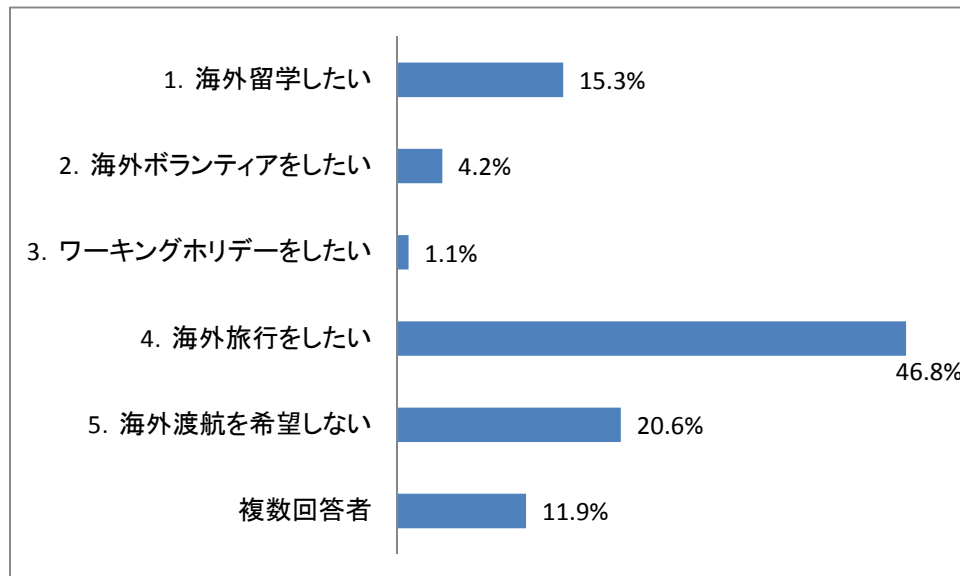
対象者：英会話・大学英語入門を受講する大学 1 年生

実施時期：平成 26 年 10 月 20 日～11 月 30 日

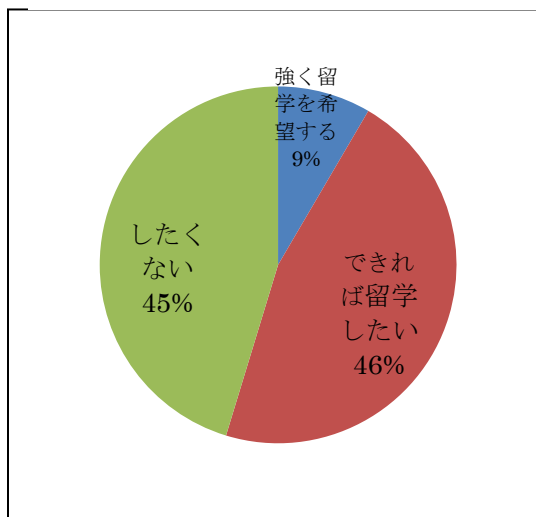
回答者：80.1% 901 人/1124 人(※11 月 1 日現在の在籍者数)

・ Q1、【海外留学希望】あなたは大学在学中に海外渡航を希望しますか？ (N=901 人)

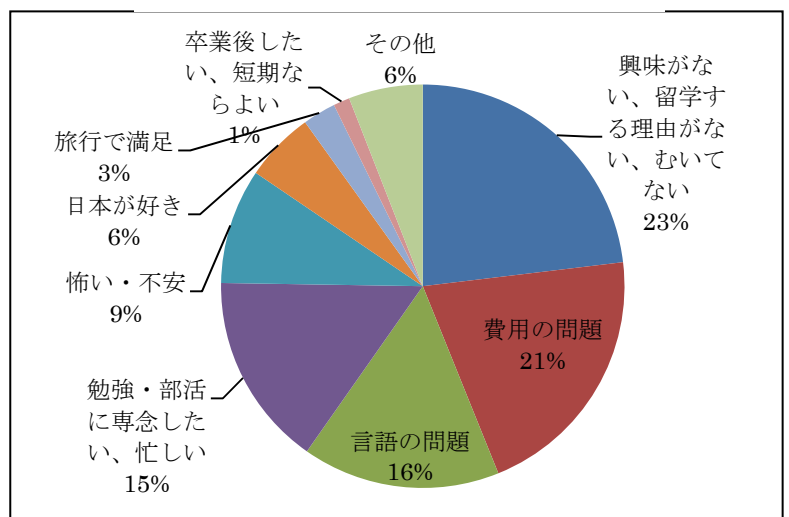
| | | |
|------------------|-------|-------|
| 1. 海外留学をしたい | 15.3% | 138 人 |
| 2. 海外ボランティアをしたい | 4.2% | 38 人 |
| 3. ワーキングホリデーをしたい | 1.1% | 10 人 |
| 4. 海外旅行をしたい | 46.8% | 422 人 |
| 5. 海外渡航を希望しない | 20.6% | 186 人 |
| 複数回答者 | 11.9% | 107 人 |

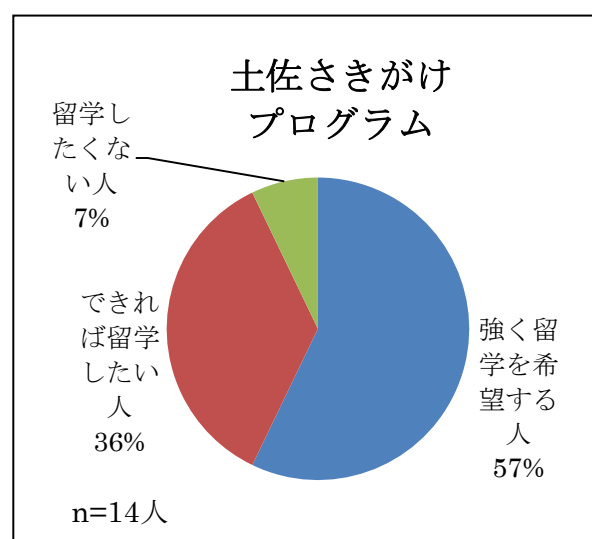
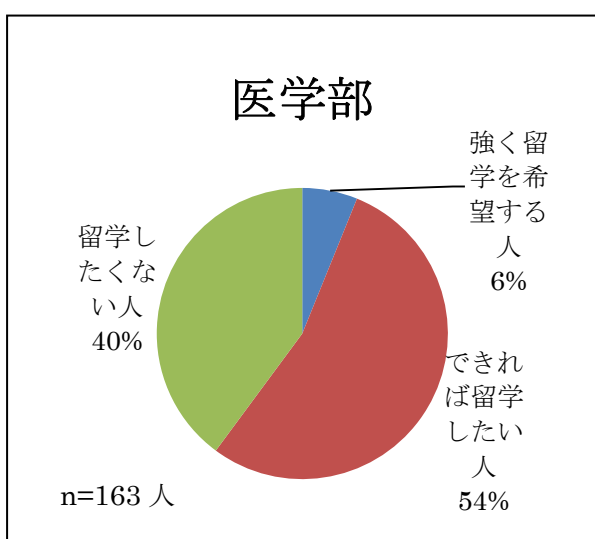
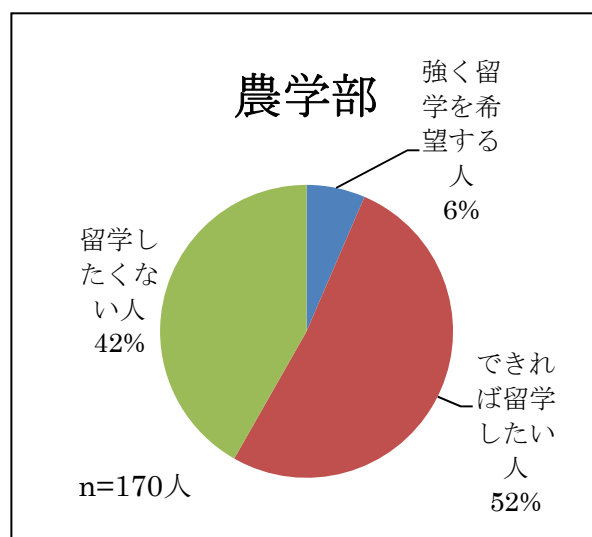
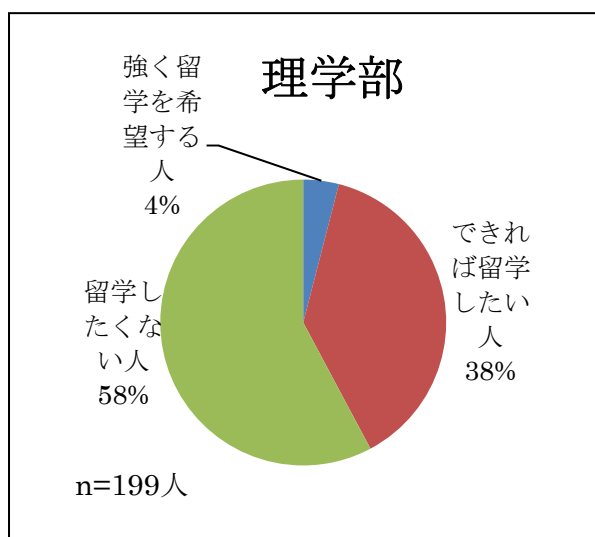
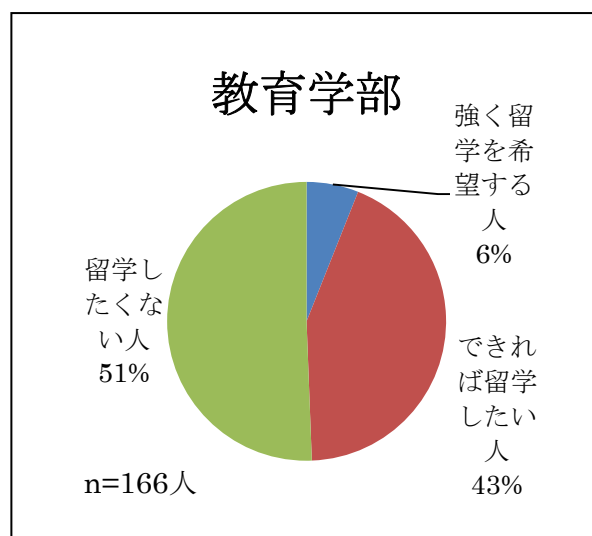
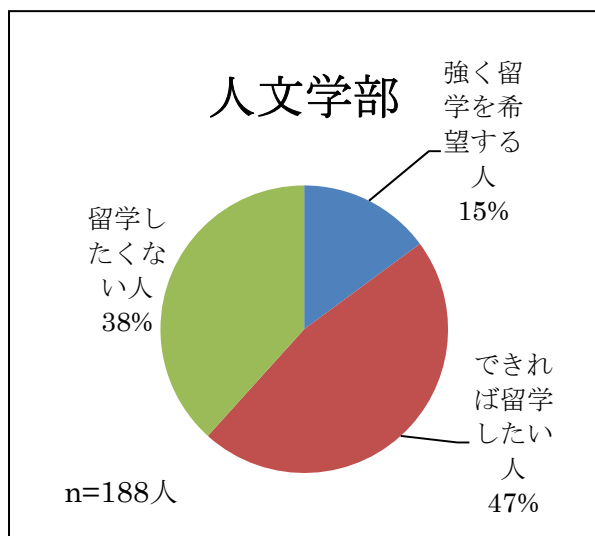


・ Q2、あなたは大学在学中に留学を希望しますか？ (N=901 人)



〈Q2で「したくない」と回答した人の理由〉 (n=303 人) ※未記入 105 人





〈上記のうち、人文学部内訳〉

| | 強く留学希望する | できれば留学したい | 留学したくない | 計 人 (%) |
|-------------------|------------|------------|------------|-------------|
| 人間文化 | 2 人 (3%) | 28 人 (47%) | 30 人 (50%) | 60 人 (100%) |
| 国際社会 コミュニケーション | 21 人 (35%) | 34 人 (57%) | 5 人 (8%) | 60 人 (100%) |
| 社会経済 | 5 人 (7%) | 26 人 (38%) | 37 人 (55%) | 68 人 (100%) |
| 計 (人) | 28 人 | 88 人 | 72 人 | 188 人 |

以下、Q2 で 1・2 と回答した方のみ

・ Q3、【留学期間】 どれくらいの期間、留学等を希望しますか？ (n=491 人)

| | | |
|------------|-----|-------|
| 1. 1ヶ月以内 | 28% | 138 人 |
| 2. 1ヶ月～3ヶ月 | 36% | 178 人 |
| 3. 3ヶ月～6ヶ月 | 12% | 58 人 |
| 4. 6ヶ月～1年 | 16% | 78 人 |
| 5. 1年以上 | 5% | 24 人 |
| 複数回答者 | 3% | 15 人 |

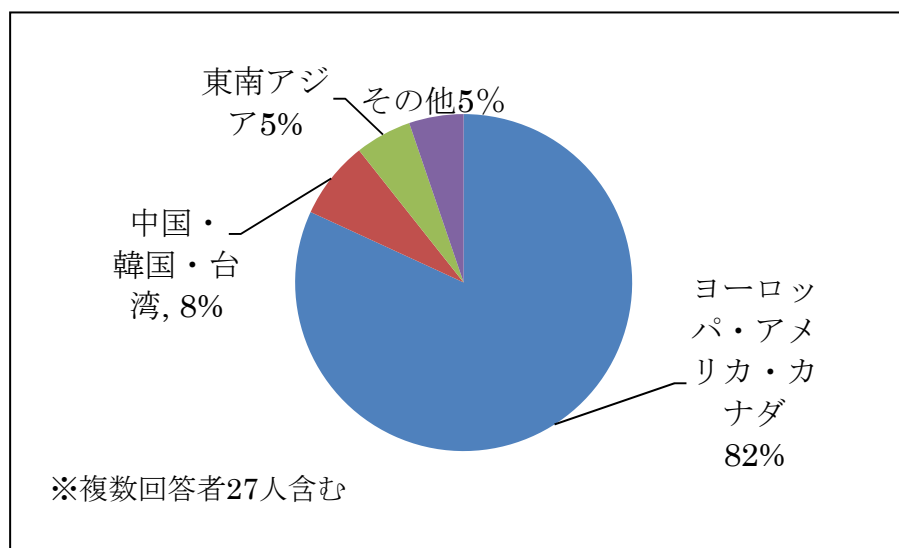
・ Q4、【留学時期】 いつ留学したいと考えていますか？ (n=483 人)

| | | |
|--------|-----|-------|
| 1. 1年生 | 6% | 28 人 |
| 2. 2年生 | 41% | 197 人 |
| 3. 3年生 | 28% | 136 人 |
| 4. 4年生 | 6% | 29 人 |
| 5. 卒業後 | 10% | 49 人 |
| 複数回答者 | 9% | 44 人 |

・ Q5、【留学手段】 どのような手段で、留学を考えていますか？ (n=482 人)

| | | |
|-------------|-----|-------|
| 1. 自分で学校を探す | 26% | 125 人 |
| 2. 協定校への留学 | 73% | 351 人 |
| 複数回答者 | 1% | 6 人 |

・ Q6、【留学先】 どこに、留学したいと考えていますか？ (n=535 人)



〈Q6のうち、上記以外で留学したい国、地域〉(n=41人)

| Q6で3と4の回答者の内訳 | | |
|---|-----|-----|
| オーストラリア | 34% | 14人 |
| フィリピン | 17% | 7人 |
| インドネシア | 12% | 5人 |
| タイ | 7% | 3人 |
| ニュージーランド | 5% | 2人 |
| その他(シンガポール・マレーシア・イスラム圏・ブラジル・インド・アフリカ・カンボジア・ラオス・タヒチなど) | 25% | 10人 |

・Q7、【進路希望】 将来、語学を活用した仕事に就きたいと思いませんか？(n=492人)

