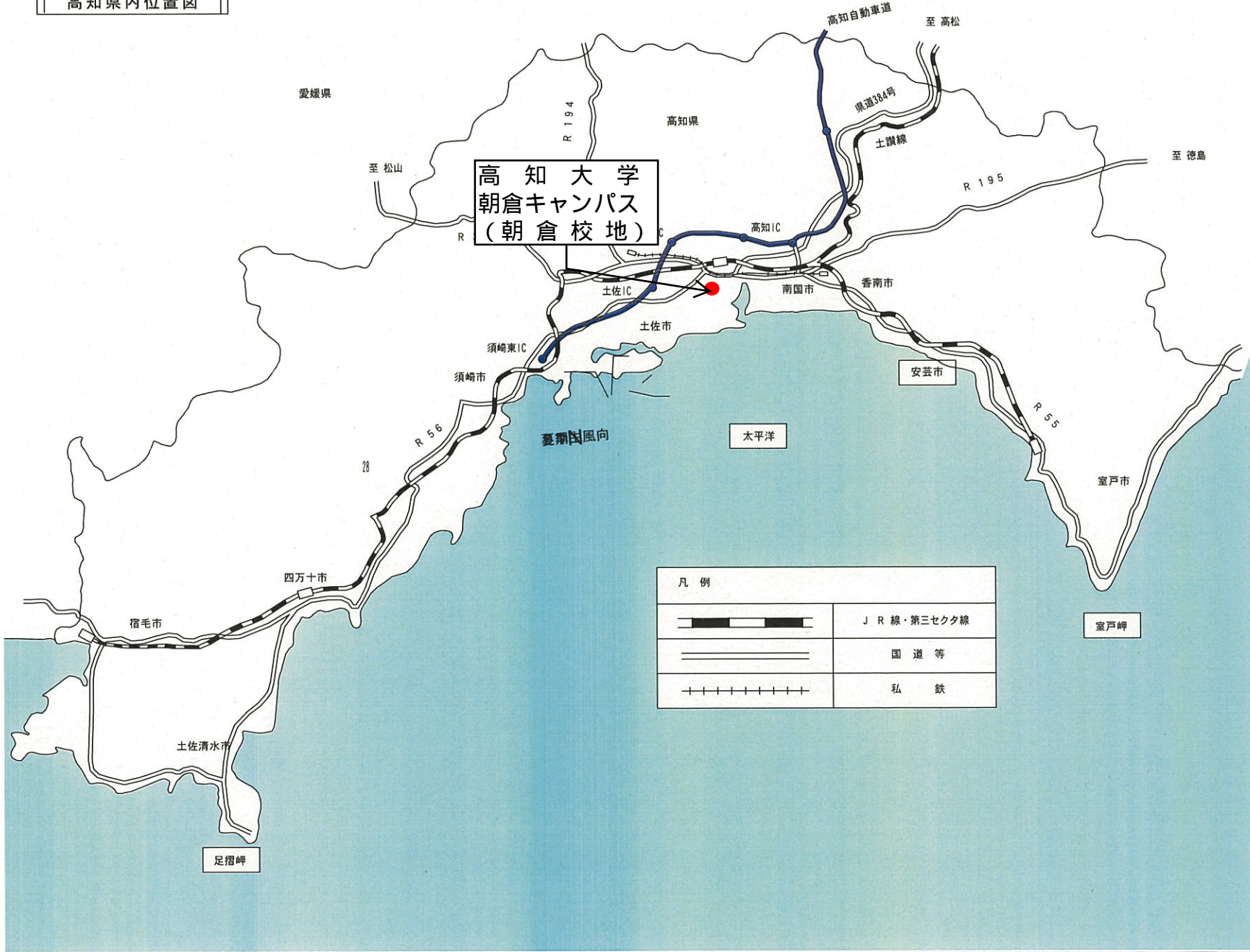


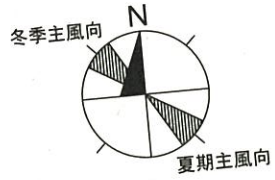
高知県内位置図



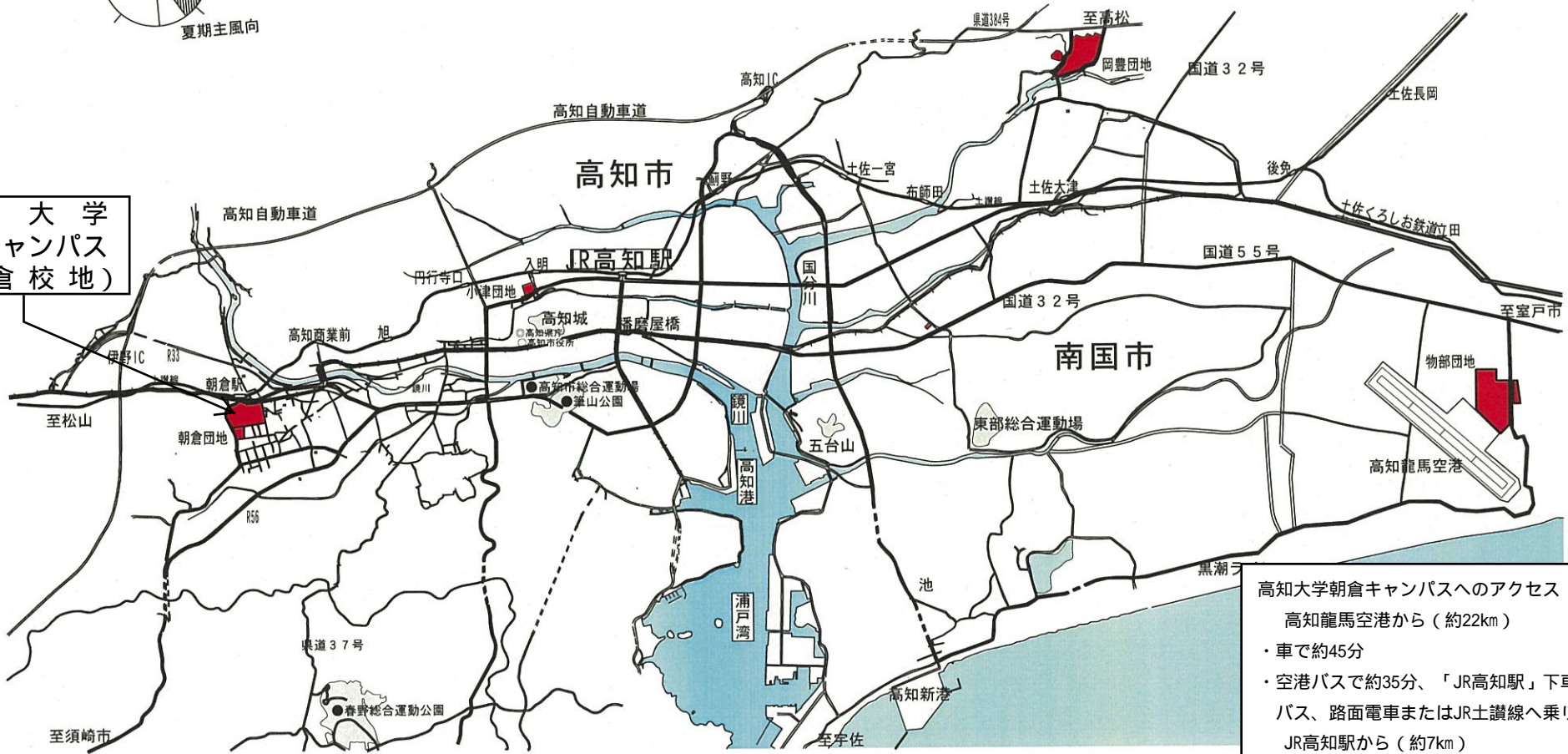
高知大学  
朝倉キャンパス  
(朝倉校地)

凡例	
	J R 線・第三セクタ線
	国道等
	私鉄

# 案内図

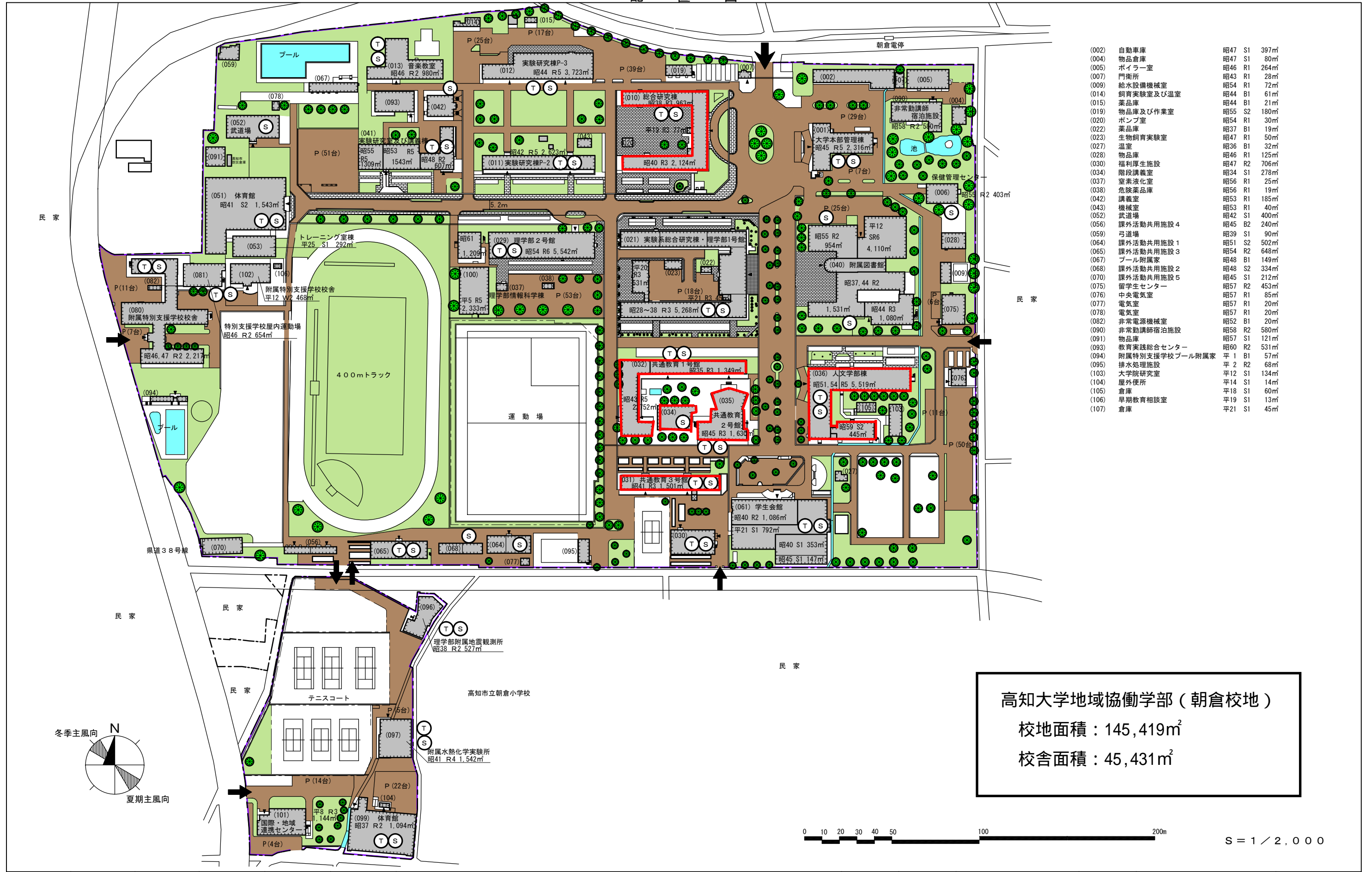


高知大学  
朝倉キャンパス  
(朝倉校地)



- 高知大学朝倉キャンパスへのアクセス
- 高知龍馬空港から (約22km)
- ・車で約45分
  - ・空港バスで約35分、「JR高知駅」下車  
バス、路面電車またはJR土讃線へ乗り換え  
JR高知駅から (約7km)
  - ・車で約20分
  - ・バスで約25分
  - ・路面電車で約30分
  - ・JR土讃線下り15分「朝倉駅」下車徒歩3分  
伊野インターチェンジから (約4km)
  - ・車で約5分

配置図



- |       |                |        |      |
|-------|----------------|--------|------|
| (002) | 自動車庫           | 昭47 S1 | 397㎡ |
| (004) | 物品倉庫           | 昭47 S1 | 80㎡  |
| (005) | ボイラー室          | 昭46 R1 | 264㎡ |
| (007) | 門衛所            | 昭43 R1 | 28㎡  |
| (009) | 給水設備機械室        | 昭54 R1 | 72㎡  |
| (014) | 飼育実験室及び温室      | 昭44 B1 | 61㎡  |
| (015) | 薬品庫            | 昭44 B1 | 21㎡  |
| (019) | 物品庫及び作業室       | 昭55 S2 | 180㎡ |
| (020) | ポンプ室           | 昭54 R1 | 30㎡  |
| (022) | 薬品庫            | 昭37 B1 | 19㎡  |
| (023) | 生物飼育実験室        | 昭47 B1 | 50㎡  |
| (027) | 温室             | 昭36 B1 | 32㎡  |
| (028) | 物品庫            | 昭46 R1 | 125㎡ |
| (030) | 福利厚生施設         | 昭47 R2 | 706㎡ |
| (034) | 階段講義室          | 昭34 S1 | 278㎡ |
| (037) | 窒素液化室          | 昭56 R1 | 25㎡  |
| (038) | 危険薬品庫          | 昭56 R1 | 19㎡  |
| (042) | 講義室            | 昭53 R1 | 185㎡ |
| (043) | 機械室            | 昭53 R1 | 40㎡  |
| (052) | 武道場            | 昭42 S1 | 400㎡ |
| (056) | 課外活動共用施設 4     | 昭45 B2 | 240㎡ |
| (059) | 弓道場            | 昭39 S1 | 90㎡  |
| (064) | 課外活動共用施設 1     | 昭51 S2 | 502㎡ |
| (065) | 課外活動共用施設 3     | 昭54 R2 | 648㎡ |
| (067) | プール附属家         | 昭48 B1 | 149㎡ |
| (068) | 課外活動共用施設 2     | 昭48 S2 | 334㎡ |
| (070) | 課外活動共用施設 5     | 昭45 S1 | 212㎡ |
| (075) | 留学生センター        | 昭57 R2 | 453㎡ |
| (076) | 中央電気室          | 昭57 R1 | 85㎡  |
| (077) | 電気室            | 昭57 R1 | 20㎡  |
| (078) | 電気室            | 昭57 R1 | 20㎡  |
| (082) | 非常電源機械室        | 昭52 B1 | 20㎡  |
| (090) | 非常勤講師宿泊施設      | 昭58 R2 | 580㎡ |
| (091) | 物品庫            | 昭57 S1 | 121㎡ |
| (093) | 教育実践総合センター     | 昭60 R2 | 531㎡ |
| (094) | 附属特別支援学校プール附属家 | 平 1 B1 | 57㎡  |
| (095) | 排水処理施設         | 平 2 R2 | 68㎡  |
| (103) | 大学院研究室         | 平12 S1 | 134㎡ |
| (104) | 屋外便所           | 平14 S1 | 14㎡  |
| (105) | 倉庫             | 平18 S1 | 60㎡  |
| (106) | 早期教育相談室        | 平19 S1 | 13㎡  |
| (107) | 倉庫             | 平21 S1 | 45㎡  |

高知大学地域協働学部（朝倉校地）  
 校地面積：145,419㎡  
 校舎面積：45,431㎡



S = 1 / 2,000